

SECRETELE FOTOTERAPIEI MODERNE

Ghid Gratuit de utilizare al
plasturilor LifeWave





Introducere

Această tehnologie este dedicată tuturor celor care se află în căutarea unei alte soluții 100% naturală, care doresc să evite pe cât posibil medicamente sau chimicale dăunătoare și a celor care au încercat alte terapii convenționale, dar care nu au adus rezultatele dorite.

Toată lumea se poate bucura de beneficiile oferite de plasturii fototerapeutici LifeWave în ceea ce privește sănătatea și calitatea vieții de zi cu zi.

Ei pot fi folosiți acasă de fiecare dintre noi, oferind independență, siguranță, eficiență și tot odată pot fi o unealtă prețioasă în mâinile terapeuților și specialiștilor în sănătate pentru a extinde și optimiza practicile terapeutice, a îmbunătăți rezultatele pe care le au cu clienții și pentru a oferi o soluție eficientă care este cu un pas înaintea în ceea ce privește durerea, somnul, pierderea în greutate, detoxul, îngrijirea pielii și activarea naturală a celulelor stem.

Plasturii LifeWave sunt:

- Non-transdermici, nimic nu pătrunde prin piele atunci când îi folosim
- Nu conțin substanțe chimice sau medicamente
- Sunt non-invazivi
- Nu dau dependență
- Sunt testați în peste 80 de studii clinice
- Anual se vând peste 30 de milioane de plasturi
- Sunt distribuiți în 100 de țări





Care este viziunea LifeWave?

Totul a început în anul 2002 când David Schmidt, un om de știință american, a descoperit pentru prima dată că poate crește nivelul de energie în celulele umane și să scadă durerea folosind anumite lungimi specifice de unde de lumină.

El a creat o tehnologie bio-foto-modulară, cu mai multe game de plasturi, pe care oamenii îi pot aplica acasă, singuri, pe anumite puncte corespondente din acupunctura tradițională chineză, iar la contactul cu pielea sunt activați de căldură corporală și trimit un semnal prin care sunt activate resursele naturale ale corpului nostru.

Ce oferă produsele LifeWave?

S-au dezvoltat, testat și aprobat 12 produse sub formă de plasturi LifeWave, care au fost supuse la peste 80 de studii clinice; sunt utilizați la nivel mondial în peste 100 de țări de către persoane cu diverse vârste, necesități și provocări de sănătate, având beneficii extraordinare și rapide, de durată, fără efecte secundare.

Peste 30 de milioane de plasturi sunt vânduți anual și ajută oamenii din întreaga lume să aibă performanțe mai bune, să trăiască fără durere și inflamație, să doarmă mai bine, să își crească nivelul de antioxidanți din corp, să își controleze nivelul de stres fără a apela la medicamente, la substanțe chimice sau la terapii costisitoare.

Ce conțin plasturii LifeWave?

Plasturii conțin un amestec brevetat de cristale organice naturale, oxigen stabilizat, apă purificată și aminoacizi de origine vegetală, partea aderentă fiind formată din polietilenă de uz medical și adeziv hipoalergenic 3M.

Ei sunt nontransdermici, nu provoacă reacții adverse și nu dau dependență.

David Schmidt

Fondator / CEO LifeWave

Tehnologia LifeWave a fost inventată de omul de știință american David Schmidt în timpul cercetării pe care o făcea pentru armata Statelor Unite.

Proiectul la care lucra avea ca scop inventarea unei noi tehnologii care să crească nivelul de energie și să scadă durerea fără folosirea chimicalelor, stimulenților sau medicamentelor, într-o manieră complet sigură. După ani de cercetare, David Schmidt a dezvoltat primul prototip din lume numit "LifeWave Energy Enhancer". Acesta a reprezentat o combinație inovatoare între acupunctura tradițională chinezească și ultimele descoperiri din domeniul fototerapiei. Prototipul seamănă cu un mic electrod care nu necesită o sursă externă de putere pentru că este activat de căldura corporală. Imediat după aplicarea pe piele, acesta trimite un semnal prin care celulele sunt activate să își regenereze potențialul și să crească nivelul de energie produsă în ele.

Energy Enhancer reflectă anumite lungimi de undă de lumină ce stimulează puncte specifice de pe piele, semnalând producția de energie în celule. Aceștia activează metabolismul grăsimilor la nivelul mitocondriilor musculare.

Oamenii de știință din întreaga lume caută soluții pentru ca oamenii să trăiască mai mult, pentru a rămâne tineri sau pentru încetinirea procesului de îmbătrânire, dar, cel mai important, pentru a nu ne îmbolnăvi.

Nici David Schmidt nu face excepție, deoarece, ca om de știință și cercetător american care are peste 100 de brevete a fost interesat în special de știința regenerativă mai bine de 20 de ani. În căutarea soluțiilor de întinerire, a continuat cercetările legate de peptida de cupru care se găsește în plasma umană și hrănește măduva spinală, osul... și trimite semnale celulelor stem, activându-le și a adus la viață în felul ăsta primul plasture din lume care are capacitatea de a activa celulele stem proprii, pe care l-a denumit X39.



Informațiile furnizate prin acest catalog și prin distribuitorii independenți LifeWave nu sunt oferite ca sfaturi medicale și nu trebuie considerate sfaturi medicale. Nimic din conținutul acestui catalog nu este destinat utilizării pentru diagnostic sau tratării medicale și nu trebuie să înlocuiască o colaborare individuală cu un specialist. Solicitați întotdeauna sfatul unui medic sau al unui alt profesionist calificat în domeniul sănătății cu privire la orice afecțiune sau tratament care ține de sănătatea dvs. fizică și mentală.



Tehnologie dovedită și susținută de atleți de performanță și sportivi olimpici


Primul studiu independent pentru prototipul “Energy Enhancer” a arătat un procent de peste 22% creștere a energiei din arderea grăsimilor și o creștere a anduranței de 25%, un rezultat remarcabil având în vedere că nimic chimic nu intră în corp în timpul utilizării.

Această informație s-a răspândit foarte repede în lumea sportivilor de performanță care au început să folosească produsul și odată cu asta să își bată recordurile de o viață (pentru prima dată, plasturii Energy Enhancer au fost folosiți în Olimpiada din 2004 de către echipa de înot Stanford University, unde 6 din 8 atleți și-au depășit recordurile de o viață).

De-a lungul timpului, sportivi ca David Beckham, Ronnie Coleman și câștigători ai aurului olimpic în toate planurile competiționale au fost suprinși folosind plasturii ca un mod sigur și natural de a-și ridica nivelul de energie, de a scădea timpul de recuperare și a obține un avantaj competițional. Plasturii sunt testați anti-doping.

La scurt timp după inventarea plasturelui Energy Enhancer, David a început să lucreze la un alt produs care avea ca scop reducerea durerii și inflamației. Așa a luat naștere IceWave, un produs folosit de către fizioterapeuți, kinezoterapeuți, kinesiologi, profesioniști și oameni de rând din întreaga lume ca o metodă eficientă de eliberare a durerii de spate, umeri, genunchi, cap, coloană. Astăzi, aceeași tehnologie este folosită și pentru activarea naturală a celulelor stem cu rezultate incredibile și rapide.





Cum funcționează tehnologia LifeWave?

Suntem obișnuiți să credem că pentru a ne îmbunătăți starea de sănătate trebuie să introducem ceva în corpul nostru - să înghițim o pastilă sau să luăm un medicament. Cu toate acestea, corpul nostru este cea mai dotată farmacie și laborator chimic din lume. Suntem echipați cu tot ce ne trebuie pentru a ne îmbunătăți starea de sănătate sau pentru a ne ridica nivelul de energie din interior, folosind resursele proprii.

Publicul și chiar profesioniștii adesea înțeleg greșit, ignoră și chiar ridiculizează tehnologiile radical diferite și produsele comerciale noi atunci când par să se abată prea mult de la abordările convenționale.

Pentru ca piața să accepte și să îmbrățișeze un produs diferit radical ca și modalitate de acțiune, publicul și specialiștii în sănătate trebuie să înțeleagă avantajele unice ale unui produs și cum diferă de alte produse de pe piață.

Natura unică a plasturilor LifeWave

Plasturii LifeWave sunt diferiți de orice altă tehnologie vândută în prezent. În timp ce alți plasturi plasați pe piele furnizează substanțe organismului, plasturii LifeWave sunt non-transdermici.

Plasturii LifeWave nu introduc substanțe în organism. În schimb, substanțele biologice naturale conținute în plasturi sunt utilizate pentru a crea biosemnale specifice care modulează câmpul bio-electric natural al corpului, pentru a îmbunătăți anumite reacții

biologice specifice care au deja loc în mod natural. Stimularea corpului cu câmpuri electrice sau magnetice este o practică bine cunoscută și acceptată în medicină.

Majoritatea oamenilor sunt conștienți de faptul că energia electrică sau magnetică la diferite frecvențe poate fi generată și aplicată corpului cu dispozitive electronice care sunt externe corpului. Aplicarea energiei electrice subcelulare se numește stimulare electrică, respectiv stimulare magnetică. Tehnologia LifeWave utilizează, de asemenea, stimulare bioelectrică, dar, cu toate acestea, stimularea se datorează producției de frecvențe electrice specifice de către câmpul magnetic natural al corpului din materialele prezente în plasturi.

În esență, ceea ce a făcut David Schmidt, inventatorul plasturilor LifeWave, a fost să folosească caracteristicile electrice și magnetice ale corpului ca un radio celular pentru a transmite semnale bioelectrice foarte slabe din plasturii săi în corp pentru a spori producția de energie, pentru a crește sinteza naturală de antioxidanți, pentru a activa propriile celule stem, etc.

Plasturii LifeWave sunt capabili să influențeze reacțiile chimice din organism, cum ar fi transformarea grăsimilor în energie, fără a insera substanțe chimice în organism. În loc să introducă substanțe chimice în corp, acești plasturi au fost concepuți pentru a transmite semnale bioelectrice specifice în corp.

Atunci când plasturele interacționează cu câmpul magnetic al corpului, substanțele naturale din plasturii LifeWave acționează ca un emițător al unui set specific de frecvențe electrice.

Acționează ca mici oglinizi care reflectă biofotonii eliberați în mod constant de celule. Această energie reflectată într-o formă concentrată activează și mobilizează resursele interne ale organismului nostru, regenerarea și detoxifierea corpului din prima secundă. Aceste nano-cristale sunt calibrate pe anumite lungimi de undă ale luminii, diferite la fiecare plasture în funcție de ceea ce este nevoie să activeze, astfel că plasturii sunt diferiți și acționează specific pe o plajă largă de provocări de sănătate.

Singura întrebare este: Cum funcționează acest proces?

De sute de ani știm că unde de lumină specifice pot cauza reacții foarte puternice în corpul uman. De exemplu, atunci când ne expunem luminii solare, o anumită frecvență de lumină va stimula corpul să producă Vitamina D. Acesta este un proces complet natural care nu necesită ingestia vreunui medicament.

David Schimdt a început să studieze acest fenomen pentru a determina ce unde de lumină activează producția de celule stem prin intermediul peptidelor GHK-CU și AHK-CU, de Glutathion, Carnosină, Melatonină (trei antioxidanți foarte importanți pentru sănătatea noastră generală), pentru activitățile sportive, regenerarea celulară și a sistemului imunitar.

Ce înseamnă fototerapia modernă cu plasturi?

Fototerapia este știința care studiază impactul luminii asupra corpului uman prin expunerea la lumina zilei sau a undelor de lumină specifice generate de lasere, diode, lămpi fluorescente etc. (de exemplu, atunci când ne expunem la soare, corpul nostru inițiază o reacție chimică și produce Vitamina D sau melanină pentru a ne proteja de razele ultraviolete).

Acest gen de terapie se găsește frecvent în clinici, cabinete de înfrumusețare, în cabinetele medicilor sau ale terapeuților și se folosește cu succes pentru tratarea afecțiunilor pielii (psoriasis, ameliorarea durerii, vindecarea rănilor, depresiei, stimularea creșterii părului, liftinguri faciale, etc.). Această idee nu este nouă. În urmă cu 200 de ani, în Grecia Antică exista un centru folosit pentru studierea efectelor cauzate de lumină asupra sănătății umane. Chiar și egiptenii antici au folosit lumina solară focalizată prin sticla colorată pentru a îmbunătăți sănătatea, au înțeles acest concept. Imaginați-vă cum ar fi viața și sănătatea noastră dacă am putea folosi fototerapia oriunde, oricând, la costuri reduse pentru a avea rezultate specifice în funcție de nevoile noastre individuale de sănătate!

Corpul uman emite căldură sub formă de energie infraroșie.

Acești plasturi sunt realizați în așa fel încât să capteze această energie când sunt plasați pe corp. Acest proces are ca efect reflectarea în corp a unor lungimi de undă de lumină care stimulează puncte specifice de pe piele și semnalează corpului să producă anumite beneficii, unice fiecărui platură LifeWave.

Ceea ce a făcut LifeWave prin inventarea și patentarea acestor plasturi a fost ca în locul unei surse active de lumină ca o lampă sau un laser să fie posibilă utilizarea unui platură care reflectă anumite unde de lumină pentru a aduce astfel fototerapia din laboratoare și clinici mai aproape de cei care au nevoie.

Stimulând pielea cu platurii fototerapeutici putem obține astăzi inclusiv activarea naturală a propriilor celule stem, accelerarea procesului de recuperare al organismului, folosind astfel **puterea luminii oricând**.

Proprietățile funcționale și structurale ale platurilor Lifewave

Rezultă din materialele selectate și tehnicile de construcție utilizate la fabricarea platurilor.

Platurii non-transdermici LifeWave sunt fabricați din materiale organice (recunoscute ca sigure de FDA) care sunt sigilate în interiorul unei carcase de polimer (aceste materiale organice au fost alese deoarece au proprietăți atât optice (chirale) cât și conductoare electric).

Materialele organice naturale prezente în plasturi sunt procesate prin tehnici de fabricație brevetate, astfel încât să se poată autoasambla în structuri cristaline de dimensiunea unei molecule care sunt antene reflectorizante foarte mici. Este bine recunoscut în literatura științifică că materialele organice sunt capabile să se auto-asambleze în forme ordonate mai complexe atunci când este asigurat un mediu favorabil (Zhang, 2002; Sarikaya și colab., 2003). Cristalele nanomoleculare mici sunt formate printr-un proces fizic numit auto-asamblare pe bază de soluție.

Procesele de auto-asamblare pe bază de soluție pot avea loc la temperatura camerei și pot folosi materiale organice în medii chimice benigne, în comparație cu procesele utilizate în industria metalelor și a altor industrii. LifeWave utilizează o metodă de auto-asamblare bazată pe soluții, care implică relativ puțini pași de fabricație și permite producerea unui volum mare, la costuri reduse. Rezultatul final este un plasture non-transdermic care are aplicații termice.

Designul structural al plasturilor LifeWave este cel care creează proprietățile termice funcționale ale acestora. O soluție de materiale organice optic active, conductoare de electricitate este plasată între două învelișuri impermeabile din plastic medical pentru a crea dispozitivul medical numit plasture LifeWave. Moleculele organice din plasturi sunt structuri mici la scară nanometrică care servesc drept antene moleculare pasive. Plasturii LifeWave sunt dispozitive medicale pasive, deoarece sunt activate prin interacțiunea structurilor moleculare din interiorul plasturilor cu emisiile electromagnetice naturale incidente ale corpului.

Plasturii LifeWave nu generează energie pe cont propriu.

Datorită metodei de construcție, plasturii LifeWave vor capta energia infraroșie atunci când antenele moleculare conținute în plasturi fototerapeutici LifeWave sunt expuse la câmpul infraroșu cu spectru larg al corpului și reflectă doar pasiv semnale specifice înapoi în corpul benzii înguste. Aceste semnale infraroșii pasive specifice provoacă atât schimbări termice locale la nivelul pielii, cât și schimbări termice mai ample prin activarea contracției controlate a sistemului nervos autonom și relaxarea vaselor de sânge.

Simplu, eficient, testat clinic în peste 80 de studii susținute de experți medicali din întreaga lume.





Informații generale despre plasturi

- Sunt non-transdermici, nu introduc substanțe în corp
- Sunt impermeabili și hipoalergenici
- Plasturii pot fi purtați minim 12 ore/maxim 24 ore același plastru
- Se pot utiliza în timpul consumului obișnuit de alimente sau băuturi (ceai, cafea, carbogazoase, alcoolice)
- Nu interferează cu alte tratamente sau alte forme de terapie
- Plasturii pot fi aplicați și în perioada menstruației
- Depozitarea nu se face lângă surse de căldură, nu se depozitează la soare sau în frigider și nici în apropierea articolelor care emit unde electromagnetice (telefon mobil, televizor, cuptor cu microunde, lampă cu ultraviolete, etc.)
- Nu provoacă dependență sau efecte adverse
- Consumați mai multă apă atunci când utilizați plasturii
- Sunt testați anti-drog

Proprietăți

- Activează celulele stem proprii
- Cresc nivelul de antioxidanți și peptide
- Combat oboseala, stersul, durererea și inflamația
- Pot ajuta în restabilirea greutății corporale normale
- Îmbunătățesc funcțiile organelor interne și rezistența împotriva bolilor
- Cresc tonusul și starea de bine
- Îmbunătățesc performanța fizică și sportivă
- Încetinesc procesul de îmbătrânire, întinerească pielea
- Reglează circulația energetică în meridiane

Toate acestea se realizează în mod natural, ușor de aplicat, fără efecte secundare și dovedit clinic.

Plasturii X49

Performanța reimaginată

Imaginați-vă făcând lucrurile pe care le îndrăgiți mai mult timp, cu mai multă energie, putere și cu rezultate mai bune! Aceasta este performanța reimaginată.

X49 deschide noi porți pentru potențialul corpului tău:

- Promovând performanța, forța și rezistența,
- Susținând un sistem cardiovascular sănătos,
- Reducând durerile musculare și promovând recuperarea după exerciții fizice,
- Sprijinind eliminarea grăsimii atunci când este utilizat alături de o dietă sănătoasă și de un program de exerciții fizice.

Această tehnologie ușor de folosit, de ultimă oră și adecvată unui stilul de viață activ mobilizează puterea din interior, ducându-vă performanța și rezistența la niveluri pe care nu vi le-ați imaginat vreodată. Acest platură brevetat, non-invaziv este ușor de utilizat și merge dincolo față de folosirea unui supliment pentru creșterea performanței obișnuit.

Instrucțiuni

Aplicați un platură LifeWave X49 pe corp. Lipiți platurile dimineața, pe pielea curată și uscată. Un platură poate fi purtat până la 12 ore înainte de a fi aruncat și înlocuit cu un alt platură nou. Mențineți un nivel bun de hidratare a corpului în timpul utilizării acestui produs.



Sinergie cu platurii X39®

Folosind împreună platurii fototerapeutici brevetati X49™ și X39® LifeWave, declanșați un efect sinergic, multiplicator, care susține performanța și scurtează timpul de recuperare, permițându-vă să performați mai mult, mai rapid.



Plasturii X39

Activarea naturală a celulelor stem aduce următoarele beneficii:

- Îmbunătățirea somnului
- Reducerea rapidă a durerii
- Claritate mentală
- Reducerea inflamației
- Accelerarea vindecării rănilor
- Energie și vitalitate
- Creșterea performanței sportive
- Recuperarea rapidă după exercițiul fizic
- Îmbunătățirea calității pielii



Un produs nou, unic în știința regenerativă, disponibil acum și ușor de utilizat. Un mod nou de a te vitaliza complet și de a activa celulele stem într-un mod non-invaziv, sigur și rentabil.

Dacă aveți o viață aglomerată și sunteți mereu pe fugă, aceasta este soluția potrivită pentru a vă menține sănătatea și a vă reînnoi tinerețea. După 20 de ani de dezvoltare și de studii clinice extinse, X39 este primul platură din lume care activează celulele stem, care are beneficii multiple, este la îndemâna ta și poate fi folosit chiar din confortul casei tale.

Cine are nevoie de celule stem? Toată lumea..

Celulele stem sunt celulele care generează și regenerează toate celulele și structurile corpului uman. Sunt celulele de bază pentru țesuturile, organele, sângele și sistemul nostru imunitar. Acestea se pot diferenția în alte celule, precum celula nervoasă, celula musculară, celula osoasă, în funcție de nevoile de sănătate.

Însă capacitatea corpului de a produce noi celule stem scade cu vârsta și o dată cu asta scade și capacitatea noastră de a ne vindeca. În jurul vârstei de 60 de ani celulele stem din corpul nostru încep să-și încetinească activitatea, devenind mai lente și eliberând mai puțini factori de creștere, necesari pentru repararea organismului nostru. Pe la mijlocul anilor 70, activitatea acestora se diminuează extrem de mult, fiind aproape inexistentă.

Terapia cu celule stem are potențialul de a trata foarte multe probleme de sănătate și boli care acum nu pot fi tratate cu nicio formă de terapie curentă.

Singura problemă cu care ne confruntăm atunci când vine vorba de terapia cu celule stem este siguranța, eficacitatea, costul și legalitatea (În unele țări terapia cu celule stem nu este legală).

Din acest motiv vă supunem atenției o formă non-invazivă, sigură și accesibilă din punct de vedere al costului prin folosirea unei noi tehnologii patentate a platurilor fototerapeutice x39.

Cum realizează X39 activarea celulelor stem?



Folosind o formă de fototerapie patentată, plasturii stimulează corpul prin aplicarea lor pe puncte de acupunctură și ridică nivelul unei peptide prețioase pentru sănătatea noastră, peptidea GHK-Cu. Aceasta este o peptidă naturală din corp care scade semnificativ odată cu vârsta. De fapt, după vârsta de 60 de ani, nivelul dumneavoastră de GHK-Cu scade cu peste 60%.

Studiile clinice independente asupra GHK-Cu au determinat unele beneficii remarcabile, inclusiv susținerea procesului natural de vindecare a rănilor organismului. Poate chiar mai remarcabil, GHK-Cu readuce genele din organism la o stare mai sănătoasă și mai tânără. În cadrul lucrărilor clinice inițiale efectuate de Dr. Loren Pickart, acesta a descoperit că celulele vechi ale ficatului, atunci când au fost expuse la GHK-Cu, au început să funcționeze ca niște celule mai tinere și mai sănătoase!

Această peptidă are capacitatea de a activa natural propriile noastre celule stem!

Ceea ce încearcă majoritatea companiilor care lucrează în domeniul medicamentelor cu celule stem este să injecteze persoanei tratate celule stem de la o persoană donatoare mai tânără. Deși acest lucru este promițător, problema este că această metodă este potențial periculoasă (diviziune celulară necontrolată), costisitoare (peste 10.000 euro pentru un singur tratament) și nu este legală (majoritatea țărilor nu au aprobat terapia cu celule stem).

Nu este recomandat copiilor și femeilor gravide sau celor care alăptează din cauza efectului de detoxifiere care poate afecta copilul sau calitatea laptelui.

	<p>Ziua 1 Vertebra care iese în evidență atunci când punem bărbia în piept.</p>		<p>Ziua 2 Trei degete sub buric</p>
--	--	--	--

Patru modalități simple de a folosi plasturii x39

1. Aceștia pot fi aplicați în punctele sugerate mai sus și în broșura de instrucțiuni care însoțește produsul;
2. Poți folosi plasturii X39 local, fix pe locul dureros;
3. Dacă ai o rană sau o cicatrice, îi poți lipi în proximitatea locului. Nu aplica plasturii pe o rană deschisă;
4. Îi poți folosi pe zona afectată (ex: articulație, ligament, încheietură).



Ridicarea Nivelului Peptidelor

- Plasturele LifeWave X49™ crește nivelul peptidei AHK-Cu, care îmbunătățește funcția cognitivă.

- Plasturele LifeWave X39® crește nivelul peptidei GHK-Cu, dedicată activării celulelor stem.

Beneficiul Principal

- Contribuie la îmbunătățirea performanței din punct de vedere al forței, masei musculare și rezistenței.

- Activează celulele dumneavoastră stem și contribuie la rejuvenarea lor.

Beneficiul Secundar

- Întreține un sistem cardiovascular sănătos.
- Contribuie la o funcție cognitivă sănătoasă.
- Creștere și recuperare musculară mai rapidă.
- Sprijină eliminarea grăsimii, când este folosit alături de o dietă sănătoasă și de un program de exerciții fizice.
- Susține sănătatea oaselor.

- Energie crescută și somn mai bun.
- Susține sistemul imunitar.
- Ameliorarea durerilor și disconforturilor minore.
- Cogniție îmbunătățită.
- Calitatea pielii îmbunătățită, riduri și linii de expresie reduse.
- Sprijină procesul natural de vindecare a rănilor

Localizare

- Se găsește în principal în mușchi, inimă, creier și piele.

- Se găsește în tot corpul.

Informații Generale

- X49™ este un plastru cu o acțiune concentrată pe o anumită zonă, și ar trebui să fie utilizat în principal de cei care doresc nu numai o creștere a rezistenței și a forței, ci și o creștere a masei musculare și o scădere a grăsimii corporale.

- X39® poate fi folosit într-un mod mai general și, dacă cineva ar fi în situația de a alege 1 plastru dintre cele două tipuri, este recomandat ca acel plastru să fie X39®.

Sinergia celor doi plasturi

Folosirea simultană a X39® și X49™ va declanșa beneficiile lor în sinergie. X39® ajută la creșterea numărului celulelor stem, în timp ce X49™ ajută la remodelarea corpului și la îmbunătățirea compoziției corpului. Folosirea lor în tandem va spori beneficiile aduse de ambele produse, îmbunătățind exponențial starea de sănătate generală și capacitatea.

Plasturii IceWave

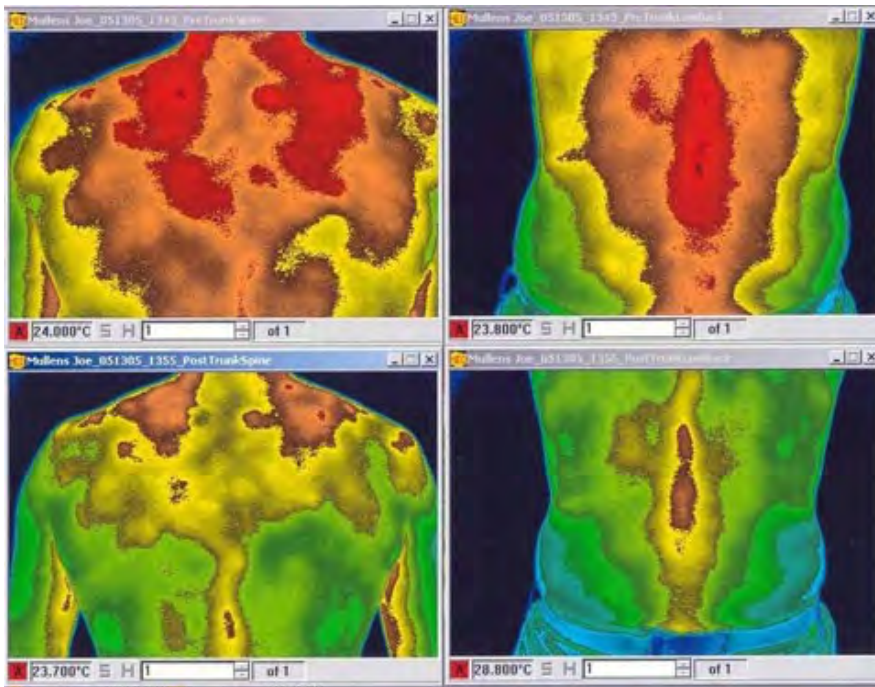

Ameliorarea durerii fără medicație

- Ameliorare sigură și naturală a durerii
- Pot fi folosiți pentru durere în tot corpul și durerile locale
- Acțiune rapidă, care nu creează dependență
- Convenabil și ușor de utilizat
- Formă patentată, proprietară de fototerapie
- Fără medicamente, substanțe chimice sau stimulente

Studiile clinice arată că 90% din subiecți experimentează ameliorarea durerii în 15 minute de la aplicare.

Un studiu placebo dublu-orb realizat în Franța în Iunie 2013 de Dr. Pierre Volckmann pe 100 de pacienți ce prezentau dureri cronice a documentat efecte pozitive la 94% din pacienți.

IceWave dă rezultate!



Fotografii infraroșu - Înainte/După IceWave

În partea de sus, imaginile ne arată zona inflamată din jurul gâtului, umerilor și lombarilor. Imaginile din partea de jos sunt înregistrate la 5 minute de utilizarea plasturilor IceWave și



ne arată o descreștere semnificativă a temperaturii și inflamației.

Hidratarea crescută este necesară în timpul folosirii!

Plasturii sunt foarte eficienți în primele 12 ore de folosință, după care efectul lor se diminuează (unii oameni simt efectul lor chiar și după câteva zile). Nu uitați să consumați apă suficientă!

Experimentează cu locațiile sugerate: pasturele maro în centrul durerii, cel alb poate fi mutat în jurul celui maro.

Nu uitați: În cazul pasturilor IceWave trebuie să folosiți cei doi pasturi simultan.

Instrucțiuni pentru durerea locală







Eliberarea durerii prin metoda ceasului.

Această metodă a fost dezvoltată pentru a avea rezultate rapide și eficiente în durerea localizată.






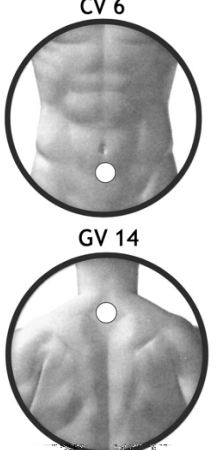
Urmează pașii de mai jos până când durerea se va diminua sau mobilitatea se va restaura.






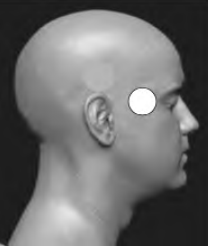



Nu este recomandat copiilor și femeilor gravide sau celor care alăptează din cauza efectului de detoxifiere care poate afecta copilul sau calitatea laptelui.

	Pasul 1 Pune pasturele maro direct pe punctul în care simți cea mai mare durere.		Pasul 4 Mută pasturele alb în poziția orei 6. <i>Așteaptă 10 secunde.</i> Dacă durerea nu se diminuează, continuă!
	Pasul 2 Pune pasturele alb 5 cm mai sus, deasupra pasturei maro (la ora 12). <i>Așteaptă 10 secunde.</i> Dacă durerea nu este diminuată, continuă!		Pasul 5 Mută pasturele alb în poziția orei 9. <i>Așteaptă 10 secunde.</i> Dacă durerea nu se diminuează, continuă!
	Pasul 3 Mută pasturele alb în poziția orei 3. <i>Așteaptă 10 secunde.</i> Dacă durerea nu se diminuează, continuă!		Pasul 6 Mută pasturele alb în partea opusă celui maro (bullet hole). <i>Așteaptă 10 secunde.</i> Dacă durerea nu este redusă, încearcă: a) ceas mare (10-15cm); b) schimbă pasturii între ei; c) Aeon în spatele gâtului + Glutation peste pasturele maro; d) x39 pe locul dureros.

Eliberarea durerii din tot corpul

	<p>Pasul 1 K1 (kidney 1) plasturele alb în partea dreaptă, maro în partea stângă. <i>Așteaptă 10 secunde...</i> Dacă durerea persistă, lasă plasturii așa și folosește un set nou IW pentru următoarele puncte:</p>		<p>Pasul 4 Punctul H 3 (heart 3) - (A. / dreapta, M. / stânga). <i>Așteaptă 10 secunde..</i> Dacă durerea nu este redusă, continuă..</p>
	<p>Pasul 2 Punctul LU9 (lung 9) (alb / dreapta, maro / stânga). <i>Așteaptă 10 secunde..</i> Dacă durerea nu este redusă, continuă...</p>		<p>Pasul 5 Punctul TW 15 (triple warmer 15) Între gât și sfârșitul umerilor. <i>Așteaptă 10 secunde..</i> Dacă durerea nu este redusă, încearcă: a) schimbă plasturii între ei b) Aeon în spatele gâtului c) + Glutation deasupra plasturelui maro, așteaptă 10 secunde, iar apoi, dacă este necesar, urmează Pasul 6.</p>
	<p>Pasul 3 Punctul TW 5 triple heater 5 - 3 degete deasupra încheieturii (A / dreapta , M / stânga). <i>Așteaptă 10 secunde..</i> Dacă durerea nu este redusă, continuă...</p>		<p>Pasul 6 Glutation CV 6 (central 6) 2-3 degete sub buric Aeon la GV 14 (Governor 14) - Vertebra cervicală 7 Pasul 1 este încă în poziție!</p>

Protocol de lipire pentru durerile de cap

 <p>Pasul 1 Punctul LI 4 (large intestine 4) - (A / dreapta, M/ stânga). Așteaptă 10 secunde.. Dacă durerea nu se diminuează, continuă!</p>	 <p>Pasul 4 Punctul SI 16 (small intestine 16) - (A / dreapta, M / stânga). Așteaptă 10 secunde.. Dacă durerea nu este diminuată, continuă!</p>
 <p>Pasul 2 Punctul TW 5 (triple heater 5) 3 degete deasupra încheieturii (A / dreapta, M / stânga). Așteaptă 10 secunde.. Dacă durerea nu se diminuează, continuă!</p>	 <p>Pasul 5 Punctul TW23 (triple warmer 23) (A / dreapta, M / stânga). Așteaptă 10 secunde.. Dacă durerea nu este diminuată, continuă!</p>
 <p>Pasul 3 Punctul TW 15 (triple heater 15) - în mijloc între gât și sfârșitul umărului (A / dreapta, M / stânga). Așteaptă 10 secunde.. Dacă durerea nu se diminuează, continuă!</p>	 <p>Pasul 6 Punctul GB 14 (gallbladder 14) (A / dreapta, M / stânga). Așteaptă 10 secunde.. Dacă durerea nu este diminuată, continuă!</p>
<p>Pasul 8 - Pașii 1-7: a) inversează plasturii între ei M / dr , A / st b) Aeon în spatele gâtului c) + Glutiation peste plasturele maro</p> <p>Pasul 9 - Pune un set de IW între palme și mișcă-le încet în jurul capului până simți diminuarea durerii.</p>	 <p>Pasul 7 Punctul ST 7 (stomach 7) - (A / dreapta, M / stânga). Așteaptă 10 secunde.. Dacă durerea nu este diminuată, continuă!</p>

Protocol de lipire pentru durerile de genunchi

Pasul 1a

Glutation în exteriorul genunchiului, Aeon în interiorul lui. *Așteaptă 10 secunde..* dacă durerea nu este diminuată, continuă..

Pasul 1b

Plasturele alb IW în exteriorul genunchiului., maro în interior. *Așteaptă 10 secunde..*

Pasul 2

Plasturele M IW în locul durerii, A IW câțiva cm mai sus, *așteaptă 10 secunde..*

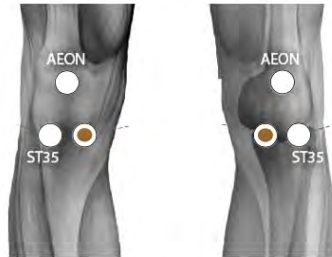


Pasul 3 "The calf's snout"

Așteaptă 10 secunde..

Dacă durerea continuă:

- inversează locația
- Aeon deasupra genunchiului
- +Glutation deasupra plasturelui Maro



Protocol de lipire pentru durere lombară

Pasul 1

Plasturele A în dreapta locului durerors, M în stânga.

Așteaptă 10 secunde..

Dacă durerea nu este diminuată, treci la Pasul 2.



Pasul 2

Maro în locul durerors, Alb în punctul LV 3 (liver 3).

Așteaptă 10 secunde..

Dacă durerea nu este diminuată, încearcă:

- Bullet hole (M / zona lombară, A / stomac).
- Schimbă între ei plasturii A / M
- Aeon în spatele gâtului + glutacion deasupra plasturelui Maro.



Protocol de lipire pentru durerile de umăr și spate

Pasul 1

M partea stângă, A partea dreaptă.

Așteaptă 10 secunde..

Poți folosi și Metoda Ceasului!

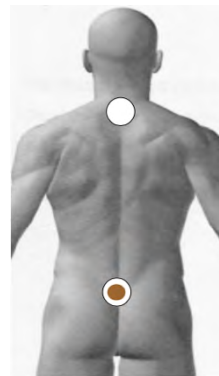


Pasul 2

A în punctul GV 14 (Governor 14)

- vertebra cervicală 7 și M în punctul GV 2 (Governor 2) - deasupra cocisului.

Poate fi combinat cu un set extra în punctul K1 (Kidney 1).



Plasturii Energy Enhancer

- Dovedit clinic că crește energia și rezistența
- Sprijină o rutină fizică intensă
- Convenabil și ușor de utilizat
- Rezultate rapide
- Formă patentată, proprietară de fototerapie
- Fără medicamente, substanțe chimice sau stimulente



Instrucțiuni:

Experimentează cu locațiile propuse și observă ce puncte sunt mai eficiente pentru tine și sporesc nivelul de energie și activitate fizică.

Folosește toate punctele sugerate ÎN ZILE DIFERITE.

Nu uita să folosești doi plasturi simultan: Plasturele Alb în partea dreaptă și Maro în partea stângă, plasate simetric. **Nu uita să bei multă apă!**

Nu este recomandat copiilor și femeilor gravide sau celor care alăptează din cauza efectului de detoxifiere care poate afecta copilul sau calitatea laptelui.

 <p>LU 1 (lung 1) Localizat la 2 cm sub clavicula în interiorul umărului. Plasturele Alb în partea dreaptă.</p>	 <p>P6 (pericardium 6) Localizat la o lungime de 3-4 degete de palmă pe interiorul mâinii.</p>	 <p>ST 36 (stomach 36) Localizat la 4 degete distanță sub genunchi și un deget lungime în afara osului.</p>
 <p>K 3 (kidney 3) Localizat în cavitatea gleznei, pe dinăuntru, chiar în spatele osului gleznei.</p>	 <p>TW 5 (triple warmer 5) Localizat la 3 degete distanță deasupra încheieturii mâinii. Nu uita să plasezi plasturele Maro, simetric în același punct pe partea stângă!</p>	

Recomandări

Deși sunt folosiți de sportivii de performanță din întreaga lume, plasturii Energy Enhancer pot fi folosiți și pentru a combate oboseala cronică și a susține o rutină fizică intensă. Aceștia sunt ideali și într-o dietă de pierdere în greutate, alături de plasturii **SP6 Complete**, care reduc pofta de dulce și de mâncare într-un mod natural, alături de **Glutation**, care detoxifică organismul și **plasturii X49** care sprijină eliminarea grăsimii și contruirea rapidă și în siguranță de masă musculară. Energy Enhancer activează metabolismul grăsimilor, ceea ce ne permite să avem mai multă energie și să pierdem în greutate în același timp.

Îi poți folosi fie la sală / antrenament, fie atunci când ai o zi încărcată sau când îți dorești mai multă vitalitate.

Plasturii Sp6 Complete

- Stimulează punctele corpului cunoscute în reglarea apetitului.
- Poate ajuta la reducerea poftelor de dulce
- Convenabil și ușor de utilizat
- Formă patentată de fototerapie
- Fără medicamente, substanțe chimice sau stimulente



Instrucțiuni

Recomandat 5 zile pe săptămână, 2 zile pauză.

Atenție: plasturii SP6 Complete se lipesc pe piciorul stâng.



Mută plasturele în fiecare zi pentru a obține stimularea diferitor organe.

Nu este recomandat copiilor și femeilor gravide sau celor care alăptează din cauza efectului de detoxifiere care poate afecta copilul sau calitatea laptelui.

 <p>Ziua 1 - SP 6 (Spleen 6) Localizat la 4 degete distanță deasupra osului gleznei pe interiorul piciorului stâng.</p>	 <p>Ziua 2 - ST 36 (stomach 36) Localizat la 4 degete distanță sub genunchiul piciorului stâng și un deget lungime în afara osului.</p>	 <p>Ziua 3-K3 (kidney3) Localizat în cavitatea gleznei piciorului stâng chiar în spatele osului gleznei.</p>
 <p>Ziua 4 - SP 6 Repetă ziua 1.</p>	 <p>Ziua 5 - ST 36 Repetă ziua 2.</p>	

Recomandări


- **Energy Enhancer, Glutation și plasturii X49** pot fi folosiți împreună cu plasturii **SP6 Complete** într-un protocol destinat pierderii în greutate.

Un studiu publicat în International Journal of genuine Medicine a demonstrat că un singur plasture SP6 COMPLETE purtat pe un punct de acupunctură câte 12 ore pe zi, pe o perioadă de 1 săptămână, a produs o îmbunătățire semnificativă a statusului fiziologic al ficatului, pancreasului, rinichilor cu 97%, o îmbunătățire semnificativă a stării funcționale a tiroidei, intestinelor și hipotalamusului cu 87% și o îmbunătățire semnificativă a glandelor suprarenale cu o putere medie statistică de 75%.

Plasturii Silent Night

Dacă aveți probleme cu somnul și ați încercat o mulțime de metode pentru a îmbunătăți calitatea și durata somnului, acesta este produsul pentru dvs. Fără efecte secundare, doar beneficiile unui somn profund fără medicamente.

- Demonstrat clinic în creșterea duratei de somn cu 66%
- Îmbunătățește calitatea somnului
- Formă patentată de fototerapie
- Fără medicamente, substanțe chimice sau stimulente








Instrucțiuni:

Aplică plasturele cu o oră înainte de culcare și dezlipește-le atunci când te trezești. Refolosește același plasture dacă l-ai folosit mai puțin de 12 ore.

Experimentează cu locațiile sugerate și observă care funcționează mai bine pentru tine.

Folosește în fiecare seară câte un punct diferit și observă care dintre acestea îți oferă un somn mai bun, urmând să repeți aplicarea pe acel punct mai des pe perioada protocolului. Ia în considerare combinația cu Aeon sau X39 în timpul zilei și plasturii Alavida și/sau Carnosină în timpul nopții.

Nu este recomandat copiilor și femeilor gravide sau celor care alăptează din cauza efectului de detoxifiere care poate afecta copilul sau calitatea laptelui.

 <p>LV 3 (liver 3) Localizat deasupra degetului mare de la piciorul drept.</p>	 <p>23 TW (triple warmer 23) Localizat pe tâmpla dreaptă.</p>	 <p>17 TW (triple warmer 17) Localizat în partea dreaptă a gâtului, în spatele și mai jos de lobul urechii.</p>
 <p>GV 24.5 (Governor 24.5) Localizat pe linia mediană a capului deasupra sprâncenelor ("poziția celui de-al treilea ochi").</p>	 <p>K 3 (kidney 3) Localizat în depresiunea din spatele osului gleznei la piciorul drept.</p>	

Y-age Glutation

Sușține sistemul imunitar și protejează organismul împotriva stresului oxidativ.

- Glutationul este principalul antioxidant al organismului
- Sușține sistemul imunitar
- Promovează eliberarea toxinelor stocate
- Îmbunătățește starea de sănătate generală
- Formă patentată de fototerapie
- Fără medicamente, substanțe chimice sau stimulente

Glutationul este antioxidantul superstar din corpul nostru, a cărui producție scade odată cu vârsta. Organismul uman întâmpină probleme la absorbția glutatationului în cantități mari, provenit din surse externe. În mare parte, glutatationul din suplimente se pierde în timpul procesului de digestie. Așadar, dacă iei suplimente, o mică parte din glutatationul din acestea rămâne în corpul tău.

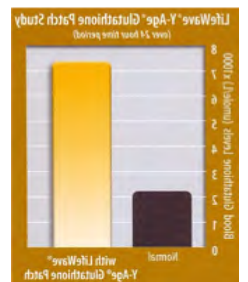
Acum poți stimula producerea lui internă doar aplicând un singur plasture prin intermediul acestei tehnologii inovatoare.

Pe măsură ce îmbătrânim, producem din ce în ce mai puțin glutatation. Alimentație proastă, poluare, probleme intestinale, lipsă de vitamine și minerale, stresul contribuie, de asemenea la diminuarea producției de glutatation. Suplimentarea este necesară pentru un stil de viață sănătos.

Instrucțiuni:

Experimentează cu locațiile sugerate și observă care dintre acestea funcționează cel mai bine pentru tine. Folosește punctele alternativ. Schimbă plasturele la 12 de ore cu unul nou.

Nu este recomandat copiilor și femeilor gravide sau celor care alăptează din cauza efectului de detoxifiere care poate afecta copilul sau calitatea laptelui.



<p>6 CV (central 6) Localizat două degete mai jos de buric.</p>	<p>CV 22 (key 22) Localizat în cavitatea de la baza gâtului la mijlocul claviculei.</p>	<p>LV 3 (liver 3) Localizat desupra degetului mare de la piciorul drept.</p>
<p>LU 9 (lung 9) Localizat pe încheietura mâinii drepte chiar deasupra degetului mare.</p>	<p>SP 6 (Spleen 6) Localizat la 4 degete distanță desupra gleznei pe interiorul piciorului.</p>	

Y-Age Carnosina

Menține corpul tânăr și protejează organismul împotriva stresului oxidativ

- S-a demonstrat clinic în creșterea rezistenței cu până la 125%*
- Îmbunătățește forța și flexibilitatea
- Îmbunătățește starea de sănătate generală
- Îmbunătățește proprietățile bioelectrice ale organelor
- Formă patentată de fototerapie
- Fără medicamente, substanțe chimice sau stimulente

Antioxidantul susperstar găsit în mușchi, inimă și creier care scade cu vârsta și care este foarte greu de sintetizat din surse externe.






Acum poți stimula producerea lui internă aplicând doar un singur plasture pe zi, prin intermediul acestei tehnologii inovatoare. Pe măsură ce îmbătrânim, corpul nostru produce din ce în ce mai puțină carnosină.

Instrucțiuni:

Experimentează punctele sugerate și observă ce funcționează mai bine pentru tine. Folosește punctele alternativ, în fiecare zi câte un punct diferit. Schimbă plasturele la 24 de ore cu unul nou.

Nu este recomandat copiilor și femeilor gravide sau celor care alăptează din cauza efectului de detoxifiere care poate afecta copilul sau calitatea laptelui.



 <p>CV 17 (key 17) Localizat în zona sternului direct în centrul pieptului.</p>	 <p>GV 14 (Governor 14) Localizat la baza gâtului, unde vertebra C7 iese în evidență atunci când punem bărbia în piept.</p>	 <p>LI 4 (large intestine 4) Localizat pe spatele mâinii drepte chiar pe osul degetului arătător.</p>
 <p>GV 2 (Governor 2) Localizat la baza coloanei vertebrale chiar desupra cocisului.</p>	 <p>H 7 (heart 7) Localizat la baza încheieturii mâinii drepte la un deget distanță de centru, spre degetul mic.</p>	

Y-age Aeon

Reduce stresul fizic și mental în corp

- Dovediți clinic în reducerea stresului din organism
- Dovediți clinic în reducerea inflamației în organism
- Promovează relaxarea
- Formă patentată de fototerapie
- Fără medicamente, substanțe chimice sau stimulente

Dacă ești stresat la locul de muncă sau dacă ai dificultăți în gestionarea stărilor și nivelului stresului, aceasta este o soluție fără medicamente, demonstrată clinic în scăderea stresului și inflamației în organism.



Stresul produce radicali liberi și alți produși care sunt dăunători țesuturilor și ADN-ului nostru.





Studii recente au demonstrat că stresul cronic poate contribui la slăbirea sistemului imunitar, vulnerabilitate ridicată față de afecțiunile autoimune și a infecțiilor, ne impactează greutatea, reduce activitatea cerebrală și este factor decisiv în cazul depresiilor.

Instrucțiuni:

Experimentează cu locațiile sugerate și observă care funcționează cel mai bine pentru tine. Folosește punctele alternativ.

Toate punctele Y-Age pot fi folosite pentru toți plasturii Y-age. Nu uita să bei suficientă apă!

Nu este recomandat copiilor și femeilor gravide sau celor care alăptează din cauza efectului de detoxifiere care poate afecta copilul sau calitatea laptelui.

 <p>6 CV (central 6) Localizat la 2-3 degete lungime sub buric.</p>	 <p>GV 14 (Governor 14) Localizat la baza gâtului, unde vertebra C7 iese în evidență atunci când punem bărbia în piept.</p>	 <p>K 3 (kidney 3) Localizat în cavitatea din spatele osului gleznei al piciorului drept.</p>
 <p>LI 4 (large intestine 4) Localizat pe spatele mâinii drepte, pe osul degetului arătător.</p>	 <p>LV 3 (liver 3) Localizat pe piciorul drept, pe osul degetului mare.</p>	

Plasturii Alavida

Plasturii Alavida îmbunătățesc statusul funcțional celular în diferite organe

- Îmbunătățesc statusul funcțional celular al diferitelor organe
- Ajută pielea din interior spre exterior
- Vitalizează tenul cu aspect obosit sau îmbătrânit
- Reduc ridurile și uniformizează aspectul tenului
- Îmbunătățesc fermitatea pielii
- Uniformizează discolorația pielii

Studiul clinic arată că purtarea plasturilor Alavida noaptea, 5 zile pe săptămână pentru 30 de zile, îmbunătățește statusul fiziologic al lobilor frontali, hipotalamusului, glandelor tiroide, suprarenale, hipofizei, cât și funcția rinichilor și a pancreasului.

Testul EIS (scanning electric interstitial) arată îmbunătățirile la nivel cerebral cu plasturele Alavida, în particular în glanda pineală și lobul frontal.

Lobul frontal include cogniția, abilitățile sociale, inițiativa, atenția, judecata, voința, abilitatea de planificare, capacitatea de rezolvare a problemelor.

Glanda pineală controlează funcția hormonilor vitali -Neuropeptidelor (endorfine)-, nivelul de melatonină, zinc și seleniu. Controlează sistemul imunitar și vitalitatea.

Instrucțiuni:

Acești plasturi sunt recomandați pentru toate tipurile de piele, chiar și pentru tenul problematic sau sensibil.

- Reduc ridurile și uniformizează aspectul tenului;
- Îmbunătățesc fermitatea pielii;
- Uniformizează discolorația pielii.

Nu este recomandat copiilor și femeilor gravide sau celor care alăptează din cauza efectului de detoxifiere care poate afecta copilul sau calitatea laptelui.



	GV 24.5 (Governor 24.5) Localizat pe linia mediană a capului, deasupra sprâncenelor ("poziția celui de-al 3lea ochi").		GV 14 (Governor 14) Localizat la baza gâtului, unde vertebra C7 iese în evidență atunci când punem bărbia în piept.
	6 CV (central 6) Localizat două degete mai jos de buric.		LV 3 (liver 3) Localizat deasupra degetului mare de la piciorul drept

Cremele-Nectar de zi și de noapte Alavida

Rejuvenează-ți pielea prin reinventarea modului de a o trata!

Cremele-nectar Alavida de la Lifewave reprezintă o inovatie în materie de îngrijire naturală a pielii, prin simplul fapt că au în componența lor derivate naturale din plante cu principii bio-active în procent de 98,6%.

Prin intermediul acestor creme-nectar extraordinare, Lifewave a creat o fuziune unică între natură și știință, astfel încât acestea au capacitatea exclusivă de a proteja pielea împotriva acțiunii de oxidare celulară a radicalilor liberi și, astfel, oferă un maxim de beneficii cu ajutorul ingredientelor naturale din plante.

Ce conțin cremele-nectar Alavida?

Unt de moringa, peptide din lapte, ulei din microalge marine, vitamina C lipozomală (cu absorbție maximizată), ulei din orez brun, extract de rozmarin, ulei de Jojoba, ulei din nuci de Macademia.

Asadar, datorită componenței unice pe care o conțin și fiind un complex patentat cu rol de regenerare a pielii tenului, cremele-nectar Alavida oferă beneficii, precum:

- Îmbunătățesc aspectul pielii din interior spre exterior.
- Vitalizează tenul cu aspect obosit.
- Reduc ridurile, uniformizează aspectul pielii și estompează petele și discolorația tenului.
- Redau strălucirea naturală a pielii și hidratează pielea permanent, atât ziua cât și noaptea.
- Sporesc fermitatea pielii, iar pielea este mai vibrantă din prima zi de utilizare.
- Cresc nivelul antioxidantilor din corp, prin reducerea stresului oxidativ la nivel celular.
- Susțin regenerarea pielii și mențin aspectul unui ten radiant.
- Au un puternic efect anti-aging prin stimularea naturală a elastinei și colagenului.
- Crema-nectar de zi este un produs 2 in 1 de hidratare și hrănire cu rol anti-aging, fiind o excelentă bază de machiaj, consistența sa conferind tenului luminozitate.
- Protejează tenul împotriva dezhidratării, prevenind pierderea apei din țesut și mențin echilibrul hidrolipidic natural.
- Întârzie apariția semnelor vizibile de îmbătrânire și mențin frumusețea pielii timp îndelungat.
- Reduc iritațiile și inflamațiile pielii tenului, estompându-le până la dispariție.
- Sporesc elasticitatea pielii și stimulează producția de acid hialuronic propriu pentru regenerarea pielii.

Ce NU conțin cremele-nectar Alavida?

Parabeni, sulfați, ftalați, arome sintetice, uree, coloranți artificiali, etc.

În urma studiilor clinice s-a demonstrat că peste 90% din subiecți au identificat îmbunătățiri semnificative la nivelul tenului în decurs de 3 săptămâni de la utilizarea cremelor-nectar Alavida.

De asemenea, s-a evidențiat o potențare a rezultatelor la persoanele care au utilizat timp de 30 de zile kit-ul TRIO Alavida (cremele-nectar Alavida împreună cu platurii fototerapeutici Alavida), nu doar la nivel fizic, cu rezultate estetice favorabile, ci, mai ales, cu rezultate 95% mai bune la nivelul funcționalității mai multor organe și sisteme (splină, pancreas, rinichi, lobi frontali, emisfere cerebrale, glanda pineală, hipotalamusul, glanda tiroidă, glandele suprarenale, hipofiza, etc). **Atenție, platurii se pot folosi și separat de creme!**



Sistemul Nirvana

- Îmbunătățește starea de spirit
- Rezultate susținute
- Formă patentată de fototerapie
- Fără medicamente, substanțe chimice sau stimulente



Viața este o provocare pentru toată lumea și am putea să folosim cu toții, din când în când, un stimulent emoțional atunci când ne simțim la pământ. Putem fi mai fericiți? Nu este surprinzător că răspunsul la această întrebare este direct legat de chimia corpului.

Știați că **Beta endorfinele** sunt de 33 de ori mai puternice decât morfina?

Cum stimulăm natural eliberarea endorfinelor cu ajutorul plasturilor și tabletelor Nirvana?

Suplimentul Nirvana

- Sprijină producția sănătoasă de endorfine pentru a îmbunătăți starea de spirit
- Proces de stabilizare patentat pentru rezultate susținute
- Include extract natural de alge marine
- Conține 60 de tablete /pe cutie

Ingrediente per tabletă

- 0.1 mg extract de ulei organic de sare de mare care este echivalentul a 125 mg de sare de mare
- 0.4 mg extract de padina pavonica care este echivalentul a 100 mg plantă uscată
- 2 mg extract de vanilie care este echivalentul a 50 mg de Tahiti Vanilla
- Alte ingrediente Microcrystalline cellulose, magnesium stearate , magnesium silicate, silicone dioxide

Instrucțiuni:




- 2 tablete pe zi ca parte a unei diete echilibrate

Plasturii Nirvana sunt o tehnologie brevetată care vă îmbunătățește starea de spirit fără medicamente, substanțe chimice sau stimulatoare.

Endorfinele beta cresc, de asemenea, și producția de colagen. Ridicarea producției de colagen nu este sănătoasă doar pentru pielea și articulații, ci are și un efect puternic anti-îmbătrânire.

Suntem încântați să vă oferim un produs care vă ajută să vă recăpătați fericirea și să gestionați problemele de zi cu zi, cu o singură aplicare pe zi, în punctele indicate.

Nu este recomandat copiilor și femeilor gravide sau celor care alăptează din cauza efectului de detoxifiere care poate afecta copilul sau calitatea laptelui. **Atenție, plasturii se pot folosi și separat de tablete!**

 <p>LU 1 (lung 1) Localizat la 2 cm sub claviculă, în interiorul umărului.</p>	 <p>GV 24.5 (Governor 24.5) Localizat pe linia mediană a capului, deasupra sprâncenelor ("poziția celui de-al treilea ochi").</p>
 <p>CV 22 (key 22) Localizat în cavitatea de la baza gâtului, la mijlocul claviculei.</p>	 <p>CV 17 (key 17) Localizat în zona sternului direct, în centrul pieptului.</p>

Plasturii AcuLife

- Eficienți pentru durerea locală;
- Eficienți pentru durerea generală;
- Reduc inflamația.

Comportamentul anormal al cailor nu este întotdeauna o problemă de temperament. Deseori, acest lucru este cauzat de durere. Aculife îmbunătățește calitatea vieții calului calmând și eliberând durerea.

Aculife este creat pentru a calma durerea în mod natural prin stimularea unor puncte de acupunctură. Circulația energetică este îmbunătățită sporind astfel sănătatea animalului și performanțele acestuia.

Este important să stai lângă cal atunci când plasezi plasturii, nu în spatele acestuia. Folosește partea stângă atunci când abordezi animalul.



<p>UB 28</p>	<p>UB 23</p>	<p>LI 16 Un loc bun pentru entorse. Suferința poate fi cauzată de durerea în umăr, încheieturi, genunchi, glezne.</p>
<p>UB 13 Stimulează plămâni.</p>	<p>UB Un loc bun pentru durere generală.</p>	

Cum facem detox cu plasturii LifeWave?

De ce Detox?: <ol style="list-style-type: none">1. Pentru a-ți ajuta corpul să scape de deșeuri, poluanți, metale grele, nicotină, medicamente, reziduuri și alte substanțe toxice.2. Pentru că ai fost afectat de simptomele unei boli.3. Pentru că ai fost fumător.4. Pentru că ai luat multe medicamente.5. Pentru a pierde în greutate.6. Pentru a preveni îmbolnăvirea.7. Pentru a te menține sănătos.	Simptomele unui Detox: <ul style="list-style-type: none">• Gură uscată;• Senzație metalică în gură;• Oboseală;• Dureri de cap;• Excreții nazale;• Greață;• Eczeme ușoare / acnee;• Diaree;• Fumătorii / foștii fumători pot simți miros de fum la nivelul pielii sau limba galbenă. <p>Simptomele de detox nu sunt periculoase (nu toată lumea are simptome).</p>	În procesul de Detox este important să: <ol style="list-style-type: none">1. Folosești Silent Nights cu Carnosină. Este important să ai un somn odihnitor când faci detox pentru a restaura sistemul nervos autonom și a susține refacerea organelor.2. Pentru ca detoxul să fie un succes evită zahărul, carbohidrații în exces, alcoolul și țigările.
--	---	---

Ar trebui să bei un litru de apă pe 30kg/corp pentru a fi sigur că elimini toate toxinele în procesul de detox.

Cât de lung și cât de des ai nevoie de un detox? <p>Între 1-4 săptămâni, depinde de cât de bolnav ai fost și la câtă medicație / poluanți / chimicale ai fost expus. Dacă ești fumător, detoxul se întinde pe 3-4 săptămâni.</p> <p>De asemenea, suntem foarte afectați de poluanții din aer, pesticidele și hormonii din mâncare, chimicalele din medicamente și produsele de uz casnic.</p> <p>Acestea provoacă un stres oxidativ enorm în organism și de aceea este indicat să îl susținem cu un detox regulat care să ne îmbunătățească sau să ne mențină starea de sănătate la un nivel optim.</p> <p>Un protocol de detox este indicat la fiecare 3 luni / jumătate de an în cazul unui lifestyle sănătos.</p>	Cum reduc simptomele de detox? <p>Poți folosi în primele 5 zile plasturii Energy Enhancer, după care urmezi protocolul de detox recomandat cu ceilalți plasturi. Dacă simptomele persistă, dezlipește plasturii Glutation și Aeon și bea două pahare mari cu apă și așteaptă 2 ore.</p> <p>Dacă reacția este mai severă, dezlipește toți plasturii, așteaptă câteva ore sau până ziua următoare, sau consideră respectarea protocolului mai puține ore pe zi până reușești să ajungi la durată completă.</p>
---	---

Detox în 9 zile:

<p>Ziua 1</p> <p>2 thumbs</p> <p>energy enhancer Energy E.</p> <p>P 6</p> <p>Glutation</p> <p>ST 36</p> <p>SP6 Complete</p> <p>SP 6</p> <p>R L</p>	<p>Ziua 2</p> <p>Carnosina</p> <p>GV 14</p> <p>Glutation</p> <p>CV 6</p>	<p>Ziua 3</p> <p>Glutation</p> <p>CV 17</p> <p>energy enhancer Energy E.</p> <p>P 5</p> <p>3 thumbs</p> <p>2 thumbs</p> <p>R L</p>
<p>Ziua 4</p> <p>Glutation</p> <p>GV 24,5</p> <p>energy enhancer Energy E.</p> <p>K 1</p> <p>R L</p>	<p>Ziua 5</p> <p>Glutation</p> <p>CV 22</p> <p>energy enhancer Energy E.</p> <p>LI 2</p> <p>R L</p>	<p>Ziua 6</p> <p>Aeon</p> <p>CV 17</p> <p>energy enhancer Energy E.</p> <p>P 6</p> <p>R L</p>
<p>Ziua 7</p> <p>Aeon</p> <p>CV 6</p> <p>energy enhancer Energy E.</p> <p>ST 36</p> <p>R L</p>	<p>Ziua 8</p> <p>Aeon</p> <p>GV 4</p> <p>energy enhancer Energy E.</p> <p>LU 1</p> <p>R L</p>	<p>Ziua 9</p> <p>Aeon</p> <p>GV 14</p> <p>energy enhancer Energy E.</p> <p>K 3</p> <p>R L</p>

Detox de 5 zile cu rotație. Plasturii Y-age

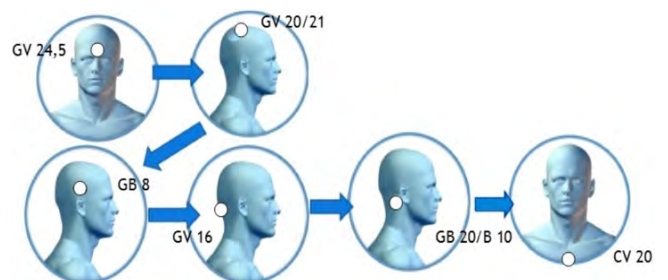
Este recomandat un detox de 10 zile (2 x 5 zile)

		LIFEWAVE® "Software for the Human Body"				PATCH 5-DAY CYCLE DETOX Protocol YIN-YANG BALANCE (WITH Y-AGE ROTATION)		
		DAY TIME Use patches in the morning at 8:00 a.m. and Remove them at night at 8:00 p.m. (Drink 2 glasses of water at the time of use)				NIGHT TIME Begin patching (8:00p.m.) Remove (8:00a.m.)		
		Y-AGE GLUTATHIONE	Y-AGE AEON	SP6 COMPLETE (Optional)	ENERGY ENHANCER		Y-AGE CARNOSINE	SILENT NIGHTS
DAY	1	 CONCEPTION VESSEL 6	 LARGE INTESTINE 4 (RIGHT)	 SPLEEN 6 (LEFT)	 GALLBLADDER 41 (WHITE RIGHT)	 LIVER 3 (TAN LEFT)	 CONCEPTION VESSEL 17	 LIVER 3 (RIGHT)
DAY	2	 CONCEPTION VESSEL 22	 KIDNEY 3 (RIGHT)	 STOMACH 36 (LEFT)	 TRIPLE BURNER 5 (WHITE RIGHT)	 PERICARDIUM 6 (TAN LEFT)	 GOVERNING VESSEL 14	 TRIPLE BURNER 23 (RIGHT)
DAY	3	 LIVER 3 (RIGHT)	 CONCEPTION VESSEL 6	 KIDNEY 3 (LEFT)	 STOMACH 36 (WHITE RIGHT)	 SPLEEN 6 (TAN LEFT)	 LARGE INTESTINE 4 (RIGHT)	 TRIPLE BURNER 17 (RIGHT)
DAY	4	 SPLEEN 6 (RIGHT)	 LIVER 3 (RIGHT)	 SPLEEN 6 (LEFT)	 LARGE INTESTINE 4 (WHITE RIGHT)	 LUNG 7 (TAN LEFT)	 GOVERNING VESSEL 2	 GOVERNING VESSEL 24.5
DAY	5	 LUNG 9 (RIGHT)	 GOVERNING VESSEL 14	 STOMACH 36 (LEFT)	 BLADDER 60 (WHITE RIGHT)	 KIDNEY 3 (TAN LEFT)	 HEART 7 (RIGHT)	 KIDNEY 3 (RIGHT)

Drink at least 8 cups of water throughout the day - help flush out the toxins and remain hydrated

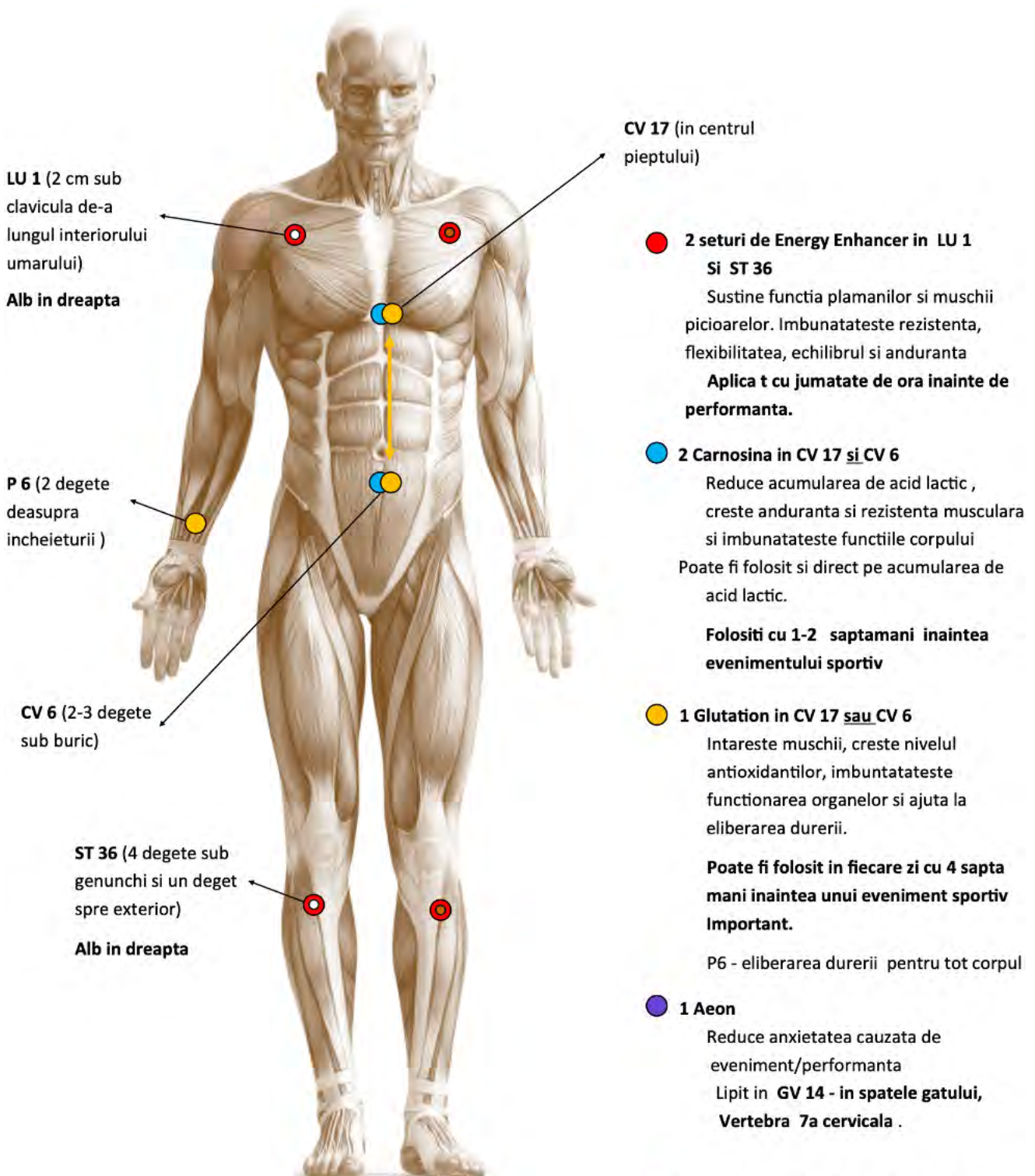
Detox cu echilibrare cerebrală

Folosește Aeon în puncte diferite din zona capului (în timpul nopții).



Special pentru Atleți

Folosiți plasturiile X39 și X49 respectând punctele din broșura de instrucțiuni și folosiți metoda de lipire sugerată mai jos pentru alți plasturi fototerapeutici.



LU 1 (2 cm sub clavicula de-a lungul interiorului umarului)

Alb in dreapta

P 6 (2 degete deasupra incheieturii)

CV 6 (2-3 degete sub buric)

ST 36 (4 degete sub genunchi si un deget spre exterior)

Alb in dreapta

CV 17 (in centrul pieptului)

● **2 seturi de Energy Enhancer in LU 1 Si ST 36**

Sustine functia plamanilor si muschii picioarelor. Imbunatateste rezistenta, flexibilitatea, echilibrul si anduranta

Aplica t cu jumatate de ora inainte de performanta.

● **2 Carnosina in CV 17 si CV 6**

Reduce acumularea de acid lactic , creste anduranta si rezistenta musculara si imbunatateste functiile corpului

Poate fi folosit si direct pe acumularea de acid lactic.

Folositi cu 1-2 saptamani inaintea evenimentului sportiv

● **1 Glutathion in CV 17 sau CV 6**

Intareste muschii, creste nivelul antioxidantilor, imbunatateste functionarea organelor si ajuta la eliberarea durerii.

Poate fi folosit in fiecare zi cu 4 saptamani inaintea unui eveniment sportiv important.

P6 - eliberarea durerii pentru tot corpul

● **1 Aeon**

Reduce anxietatea cauzata de eveniment/performance

Lipit in **GV 14** - in spatele gatului, **Vertebra 7a cervicala** .

● **1 Silent Nights in LV 3 - TV 23 - TV 17 - GV 24,5 - NY 3 sau ST 36**

Somnul adanc ajuta la refacerea musculara si a organelor . Aplicat pe partea dreapta cu o ora inainte de culcare. Inlaturat dimineata.



Ce spun Distribuitorii Noștri



Magda Sterian

Antreprenor

Când cel pe care îl ajută plasturii se simte mult mai bine, într-un timp atât de scurt asta este tot ce contează pentru mine!

Totul a început în octombrie 2020 din pura curiozitate și acum mă bucur de o echipa de oameni sufletisti, pe care îi asist cu prietenie, deschidere și implicare fără limite. Toți avem o bucurie molipsitoare ori de câte ori reușim să mai ajutăm pe cineva. Printre toate aceste realizari vezi cum peste noapte ești speranța la o sănătate mai bună a unor oameni minunați care nu vor să renunțe la ei, oameni care cumpără povestea, emoția, calitatea și încrederea că se vor face bine.



Cătălina Păun

Terapeut

Sunt de profesie terapeut și ceea ce m-a cucerit pe loc la Lifewave a fost conceptul unic de medicină regenerativă, acel concept despre care Einstein vorbea cu ani în urmă, spunând că "medicina viitorului va fi medicina frecvențelor". Asta este Lifewave – posibilitatea de refacere a organismului folosind propria energie, propriile sale resurse și, de aceea, consider că reprezintă viitorul în materie de sănătate. Apariția unor dispozitive unice și inovative în materie de stimulare naturală a celulelor stem, cum sunt X39 și X49 au revoluționat piața de profil și au uimit prin capacitățile uluitoare de reabilitare generală a întregului organism pe care le-au demonstrat prin mii de testimoniale primite de la cei care le-au folosit cu rezultate remarcabile. În concluzie, ce e Lifewave pentru mine? Cunoaștere, evoluție, inovație, sănătate, posibilități multiple de a-i ajuta pe ceilalți, posibilitate de carieră, recunoaștere și bunăstare. Ce altceva este posibil mai bine de atât?



Luminița Bogatu

Numerolog

Eu am libertatea de a-mi trăi viața în termenii mei și vreau să-i ajut și pe ceilalți să facă cu adevărat o diferență în a lor!

Sunt onorată și emoționată să fiu parte a familiei globale LifeWave întrucât iubirea mea pentru oameni și pentru naturopatie a făcut în așa fel încât să se alinieze astrele și să fiu ghidată în a găsi soluțiile cele mai eficiente, sigure și fără efecte adverse. Am știut că LifeWave este o companie specială cu produse extraordinare și unice, încă de la prima aplicare, care a avut ca efect o uriașă schimbare a stării de bine a mea, a copiilor și a soțului meu.

Cred cu tărie că este esențială împuternicirea oamenilor și responsabilizarea lor pentru menținerea și restabilirea propriei sănătăți. Cu Lifewave este cu mult mai simplu și mai ușor să produci o schimbare benefică în sănătatea cuiva.



Alina Popescu

*Director Bancă, Trainer,
Speaker, Coach John
Maxwell Team*

Dintotdeauna am fost pasionată în a aduce zâmbete pe fețele oamenilor. În toate ipostazele mele profesionale, adică cea de director de banca sau de coach, trainer, am fost motivată de acest aspect. Este impresionant felul în care Lifewave îmi împlinește această nevoie, putând contribui direct la starea de bine a oamenilor. Frumusețea e că putem îmbunătăți starea de spirit sau nivelul de sănătate în timp ce putem să oferim o oportunitate pentru ridicarea nivelului de viață, prin generarea unor venituri suplimentare.

Am auzit întâmplator de produsele Lifewave și le-am testat eficiența pe un membru al familiei, cu o provocare de sănătate serioasă – picior diabetic. Rezultatele uimitoare pe care le-a obținut m-au determinat să încep să dezvolt o afacere cu aceste produse și după nici 6 luni de experiență am deja o echipă de aproximativ 50 de oameni. Este prima dată pentru mine când am luat decizia de a mă angaja într-un proiect de network marketing.



Diana Patricea Moloman

*Terapeut Medicină
Alternativă*

În copilărie adoram să urmăresc filmele cu Charlie Chaplin și mi s-a întipărit în minte cuvintele lui "O zi în care nu ai râs, este o zi pierdută".

Mi-am construit viața în jurul acestei axiome și cea mai mare recompensă a mea ca terapeut este să aduc un zâmbet pe chipurile oamenilor, o reușită la care contribuie zi de zi și plasturii fototerapeutici.

Pe această cale îi mulțumesc lui David Schimdt pentru uneltele indispensabile cu care aducem plus valoare oamenilor din jurul nostru.

Mulțumesc Lifewave!



Alina Păun

Antreprenor

Sunt antreprenor de peste 20 de ani într-o afacere clasică, iar de câțiva ani am dezvoltat o pasiune pentru viața sănătoasă și stare de bine în cea mai mare parte a timpului.

Și pentru că sunt autodidactă, în căutările mele pentru a-mi îmbunătăți calitatea vieții, am decoperit întâmplator plasturii Lifewave, mi-am dorit imediat să îi testez și am vrut să fac parte din comunitatea Lifewave România. Dacă acum un an mi-ar fi spus cineva ca voi activa și promova o afacere de Network Marketing, i-aș fi răspuns că nu este pentru mine. Am ales să dezvolt afacerea Lifewave deoarece în NM să poți crește tu, trebuie să îi crești mai întâi pe ceilalți, însă într-o afacere clasică trebuie să te crești pe tine în defavoarea celorlalți.



Monica Batir

*Psiholog, Terapeut,
Facilitator Cursuri Access
Bars și Facelift*

În decembrie 2019 Universul mi-a trimis un semn la întrebările pe care mi le adresăm de ceva timp...

Ce terapie pot aplica clienților mei pentru a-și ameliora durerile cu ușurință? Cum îi pot ajuta să nu mai depindă de mine mereu? Ce terapie pot recomanda clienților mei să depășească repede stresul, anxietatea și atacurile de panică?

Răspunsul a venit atunci când eu aveam nevoie de ajutor pentru o durere la nivel lombar după o zi plină la cabinet. O prietenă mi-a aplicat un plastru X39 pe durere, și în 15 minute durerea a dispărut.

De acolo a început totul... Cea mai mare satisfacție o am atunci când în timpul prezentărilor mele live, testez plasturii fototerapeutice pe durerea persoanelor aflate în sală și observ bucuria și recunoștința lor când își dau seama că o durere pe care o aveau de câteva zile sau luni dispărea sau se ameliorază foarte mult în urma aplicațiilor plasturilor pe locul dureros.

Mulțumesc Lifewave pentru această oportunitate extraordinară.



Dana și Daniel

*Dana este economist, iar
Daniel lucrează în
domeniul IT*

Ca și cuplu suntem atât de încântați și onorați să facem acum parte din familia globală LifeWave. Ne-am confruntat cu numeroase provocări împreună și nu am crezut vreodată că vom avea o oportunitate unică, atât de minunată de a suplimenta veniturile săptămânale.

Mulțumim colegilor pentru îndrumare, susținere și perseverența cu care își urmează visul. Dedicarea lor ne-a inspirat zi de zi să fim mai buni și mai implicați la rândul nostru.

Produsele LifeWave nu numai că au schimbat viața familiei noastre și a tuturor prietenilor noștri, au devenit un stil de viață și le-am recomanda cu dragă inimă, indiferent de situație. Nu am văzut niciodată un produs ca acesta, care să ofere efecte imediate. Nu mai avem medicamente în casă ci un mic stoc de plasturi în permanență la care apelăm cu încredere de fiecare dată. Cu LifeWave, avem diamante în mâinile noastre pentru a-i ajuta pe ceilalți.



Alina Muntean

*Antreprenor, Terapeut
Ocupațional, Terapeut
Acces Bars*

Călătoria mea în lumea fototerapiei a început în luna August 2021 când unul din cei doi copii s-a ales cu o otită chistică de toată frumusețea. Având în vedere că sunt o persoană pasionată de împlinirea corpului cu ajutorul terapiilor holistice am zis să încerc plasturii fototerapeutice. Tehnologia Lifewave mi-a fost prezentată de prietena mea care o folosea de ceva timp și în urma discuțiilor cu ea și a documentării pe grupurile de suport din țară și din străinătate am ales să folosesc plasturii fototerapeutice Aeon, Glutathion și X39. După minunatele rezultate obținute în urma utilizării acestei tehnologii am ales să o folosim pentru toată familia, pentru prietenii necuvântători și toți prietenii care au avut încredere să încerce această tehnologie la rândul lor. Da, se poate și există soluții holistice care ne împlinesc, ne dau energie, ne cresc starea de bine. Dacă i-aș putea descrie într-un cuvânt aş spune că sunt Magici!



Andreea Ciobanu

Consilier Juridic & Network
Marketer

Am 30 de ani și fac network marketing de 4 ani de zile, însă vechea companie la care eram nu mi-a adus împlinirea de care aveam nevoie în viața mea. Sunt la început de drum în LifeWave, însă mi-a oferit mai mult decât îmi puteam imagina: de la o sănătate mult mai bună, folosirea plasturilor mi-a ameliorat astmul și mi-a redus chisturile de la sân, până la partea financiară. Simt că aduc o schimbare în lume. Cel mai mult mă bucur când primesc un telefon, iar persoana de la celălalt capăt îmi spune că problema de sănătate i s-a ameliorat sau a dispărut. Îmi doresc să aduc cât mai multă fericire în viața oamenilor.



Ina Roșcan

Contabil & Mămică Full
Time

Mulțumesc Companiei Lifewave pentru că mi-a oferit aceasta oportunitate. Povestea mea e simplă, eram în căutare de o soluție complementară să scap de rinita alergică, dar am descoperit ceva mult mai frumos.

Produse fantastice care ne salvează copilașii în multe situații, inclusiv în vacanțe, soluție rapidă la viroze, alergii, nas înfundat, dureri de burtică. Am primit la pachet, mai multă energie, somn de calitate, recuperare rapidă, sport fără febra musculară, ten și corp întinerit. La prima vedere, zici că e Magic, dar când această Magie se întâmplă cu tine, te simți binecuvântat. Mulțumesc pentru șansa de a avea o Afacere la nivel Internațional, de a primi banii rapid și posibilitatea de a ajuta oamenii într-un mod atât de inedit. Mulțumesc Întregii Echipe din România, sunteți toți minunați, doar împreună am reușit!

Există o zicală veche care spune că fiecare din noi luminează o camera - unii când intră, iar alții când ies. Totul depinde de Decizia pe care o luăm fiecare. Merită să fii pozitiv, deschis și doar să testezi, să faci lucrurile cu integritate și rezultatele vor veni, mai mult decât te-ai aștepta.



Cătălina Toma

Contabil & Mămică Full
Time

Când am auzit de Lifewave prima dată mi s-a părut extraordinar că nu trebuie să înghit nimic, ci doar să lipesc un platură.

Acești plasturi mi-au schimbat complet viața, sunt alt om, simt că m-am născut a doua oară.

Mi-am rezolvat problema de tiroidă, mi-am curățat tenul (mulți ani m-am luptat cu acnea și am înghițit antibiotice și tot felul de tratamente care dădeau rezultate în proporție de 60% după care problema reapărea) am un somn odihnitor, multă energie și o poftă de viață pe care nu am avut-o niciodată!

Am lucrat și în alte afaceri în rețea, dar ce se întâmplă în Lifewave nu am întâlnit niciunde. În primul rând ești plătit în fiecare săptămână (mi se pare genial), nu ai un target de atins, ai libertate, un lucru extrem de important și, nu în ultimul rând, ești plătit nelimitat în adâncime.

Îmi place foarte mult vibe-ul echipei, unicitatea produsului și sunt recunoaștoare pentru tot ceea ce mi se întâmplă!

Kituri de înscriere LifeWave

Înscriere	Înscriere Bronze	Înscriere Silver	Înscriere Gold	Înscriere Platinum	Înscriere Diamond
Fără TVA	\$124.95	\$299.95	\$499.95	\$999.95	\$1,599.95
Plus taxe	\$165.28	\$373.53	\$611.53	\$1,206.53	\$1,920.59
De plata în lei	Ex: \$165,28 * 4.4 = 727.23 lei	1643.53 lei	2690.73 lei	5308.73 lei	8450.59 lei
Nu include plasturi	1 Pachet X39/X49 sau 2 pachete alți plasturi	3 Pachete X39 /x49 sau 6 pachete alți plasturi la alegere	5 Pachete X39/X49 + 1 pachet alți plasturi sau 11 pachete alți plasturi la alegere	12 Pachete X39 / X49 sau 24 pachete alți plasturi la alegere	19 Pachete X39/X49+ un pachet alți plasturi sau 39 pachete alți plasturi la alegere

Notă 1: În primul rând suma reprezintă prețurile fără taxe. Pe al doilea rând prețurile includ transport \$13,94 plus TVA 19%.

Notă 2: Suma boldată este ca exemplu de calcul, suma totală de plată include transport \$13.94 și TVA 19% la cursul \$1 = 4.4 lei, dar diferă în funcție de cursul valutar al zilei și al băncii la care se face plata.

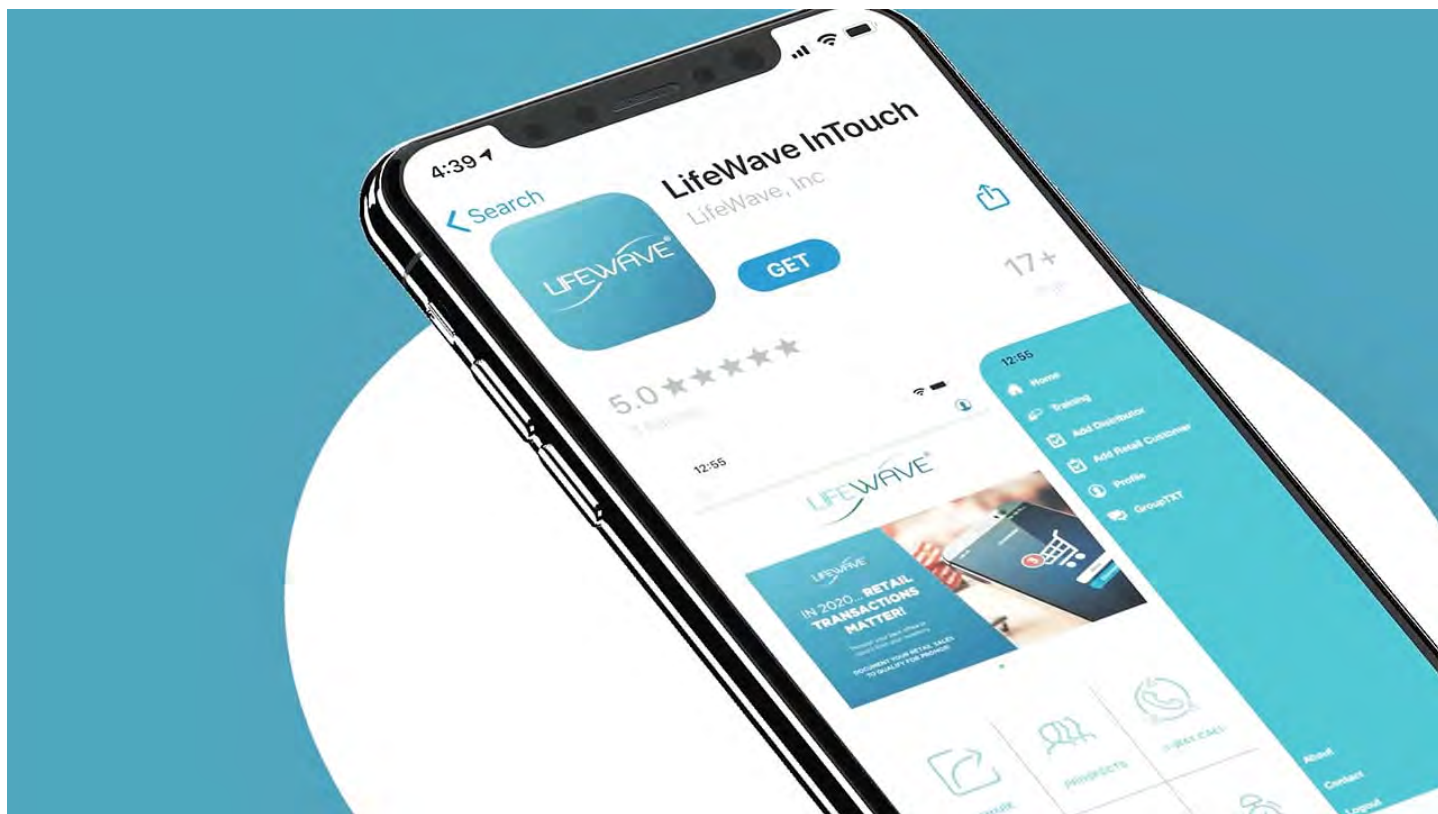
Notă 3: Ai nevoie de un link de recomandare din partea unui consultant/sponsor.

Nota 4: In kiturile Lifewave 1 pachet de X39 sau X49 este egal cu 2 pachete de alți plasturi.

Nota 5: Garanție de o lună de zile la prima comandă.

Cuprins

Introducere.....	1
Care este viziunea LifeWave?	2
Ce oferă produsele LifeWave?	2
Ce conțin plasturii LifeWave?	2
David Schmidt	3
Tehnologie dovedită și susținută de atleți de performanță și sportivi olimpici.....	4
Cum funcționează tehnologia LifeWave?	5
Natura unică a plasturilor LifeWave	5
Singura întrebare este: Cum funcționează acest proces?.....	6
Ce înseamnă fototerapia modernă cu plasturi?	8
Proprietățile funcționale și structurale ale plasturilor Lifewave	8
Informații generale despre plasturi.....	10
Plasturii X49.....	11
Plasturii X39	12
Plasturii IceWave.....	15
Plasturii Energy Enhancer.....	20
Plasturii Sp6 Complete	21
Plasturii Silent Night	22
Y-age Glutation	23
Y-Age Carnosina	24
Y-age Aeon	25
Plasturii Alavida	26
Cremele-Nectar de zi și de noapte Alavida	27
Sistemul Nirvana.....	28
Plasturii AcuLife	29
Cum facem detox cu plasturii LifeWave?	30
Detox în 9 zile:.....	31
Detox de 5 zile cu rotație. Plasturii Y-age	32
Special pentru Atleți	33
Ce spun Distribuitorii Noștri.....	34
Kituri de înscriere LifeWave	38



Unde ne găsiți online?

Linkuri utile informații



Pagină Facebook: **Secretele Fototerapiei Moderne**
<https://www.facebook.com/secretelefototerapieimoderne>



Grup Facebook Produs: **Secretele Fototerapiei Moderne**
<https://www.facebook.com/groups/343459836482598/>



Grup Facebook Afacere: **Lw Focus Group**
<https://www.facebook.com/groups/694116524740832/>




Canal YouTube: **Secretele Fototerapiei Moderne**
https://www.youtube.com/channel/UCfRDtY_BYI0QRuPdjiVEbUNw



Descarcă aplicația **LifeWave InTouch**
<https://play.google.com/store/apps/details?id=com.lifewave.intouchmobileapp>
<https://apps.apple.com/ro/app/lifewave-intouch/id1495071315>

Informațiile furnizate prin acest catalog și prin distribuitorii independenți LifeWave nu sunt oferite ca sfaturi medicale și nu trebuie considerate sfaturi medicale. Nimic din conținutul acestui catalog nu este destinat utilizării pentru diagnostic sau tratării medicale și nu trebuie să înlocuiască o colaborare individuală cu un specialist. Solicitați întotdeauna sfatul unui medic sau al unui alt profesionist calificat în domeniul sănătății cu privire la orice afecțiune sau tratament care ține de sănătatea dvs. fizică și mentală.

Vrei să afli mai
multe informații?



Contactează-ți consultantul acum!

